

SOJA SAFRA 19/20

Dados do Deral do dia 28/05/2020 indicam que a Safra de Soja 19/20, plantada até 31/12/2019 (1ª Safra) já se encontra totalmente colhida. Dados levantados nos 20 núcleos pesquisados pela Divisão de Estatísticas Básicas estimam que a produção total foi de 20,66 milhões de toneladas e a produtividade média ficou em 3.782kg/ha.

Para a soja plantada após o dia 31 (autorizada pela Portaria 342/2019 da Adapar), considerada 2ª Safra para fins de controle e levantamento estatístico, conta com uma área plantada de 39.050ha, sendo que 91% já se encontram colhidos, conforme levantamento realizado nos 8 núcleos pesquisados. A expectativa de produção é de 90,1 mil toneladas.

Importante salientar que estamos nos aproximando do vazio sanitário e a Adapar já está divulgando nas mídias sociais informações e alertas quanto a essa importante medida.



Fonte: Deral, Adapar 2020.

MILHO SAFRA 19/20

1ª SAFRA

Dados referentes ao Milho 1ª Safra demonstram que mesmo com um decréscimo de 2% na área plantada a produção foi 12% superior à Safra 18/19. Esse resultado é devido as boas condições climáticas durante a safra e ao aumento da produtividade em 14,4%.

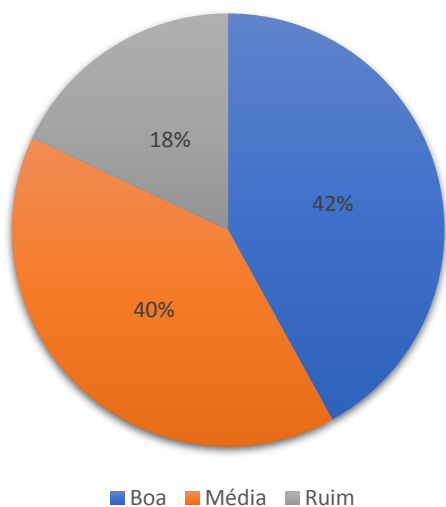
Fonte: Deral 2020.

2ª SAFRA

O primeiro levantamento completo realizado nos 19 núcleos regionais para a 2ª Safra 19/20 estimava uma produção de 12,35 milhões de toneladas. Já o último levantamento divulgado com 2% da área colhida, reduz em cerca de 9% a expectativa ficando em 11,23 milhões de toneladas. As condições das lavouras também ajudam nesse decréscimo estando com 18% das áreas ruins, 40% em condições médias e 42% em condições boas. Em comparativo com o mesmo período do ano anterior as condições eram diferentes quando se encontravam com 84% das lavouras em condições boas.

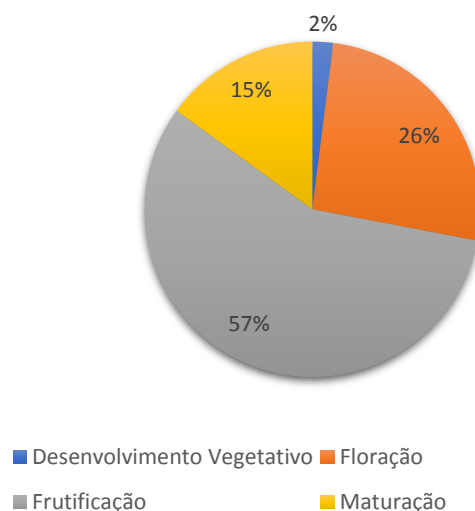
Fonte: Deral 2020.

Condições das Lavouras Milho 2ª Safra



Fonte: Deral, maio 2020.

Fases de Desenvolvimento Milho 2ª Safra



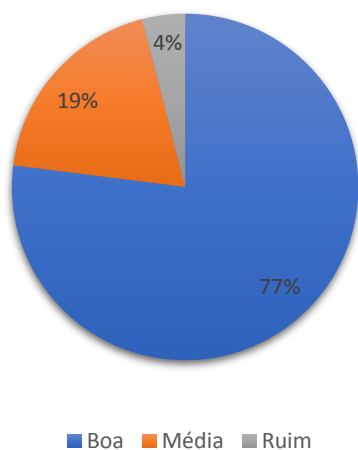
TRIGO SAFRA 20/21

A falta de chuvas no início da Safra 20/21 fizeram com que houvesse um atraso no início do plantio. O último boletim do Deral indica que 75% da área destinada para o trigo já está plantada, estando mais avançada que o mesmo período do ano anterior, mas com 30% em fase de germinação, contra 10% da safra anterior.

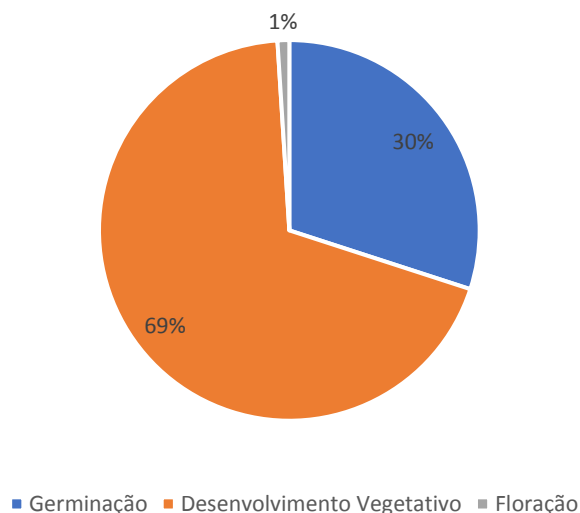
A expectativa de produção está 65% maior que a safra anterior, estimada em 3,5 milhões de toneladas.

O último boletim da Conab – Maio/2020, traz uma produção mais conservadora para o Paraná girando em torno de 2,65 milhões de toneladas, representando 48,9% da produção nacional estimada em 5,43 milhões.

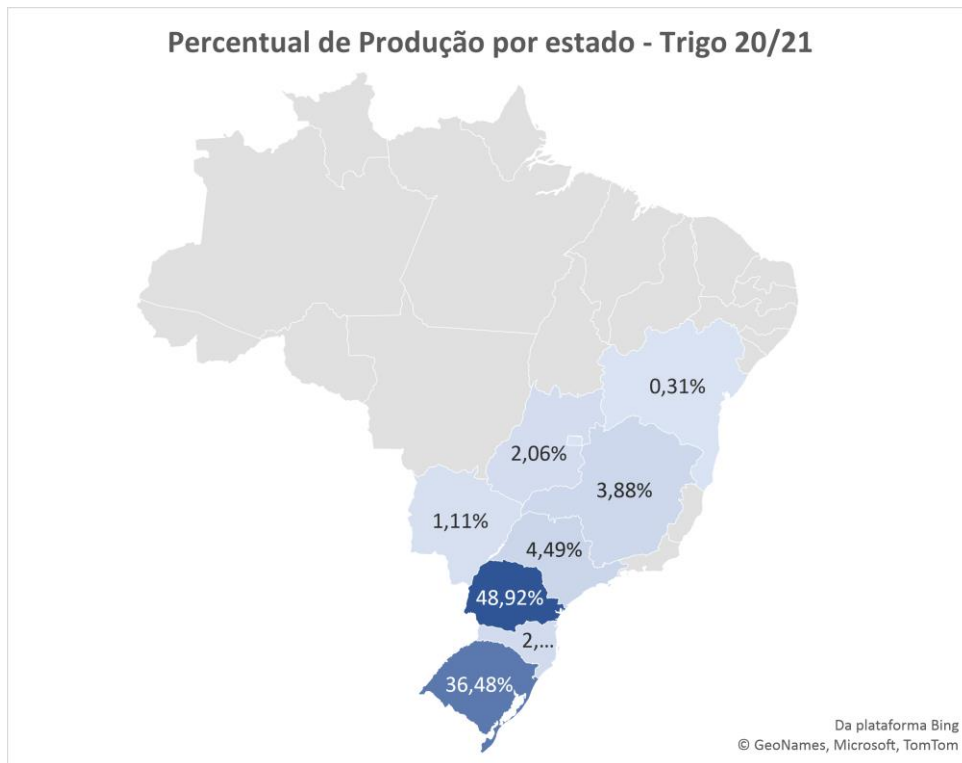
Condições das Lavouras Trigo



Fases de Desenvolvimento Trigo



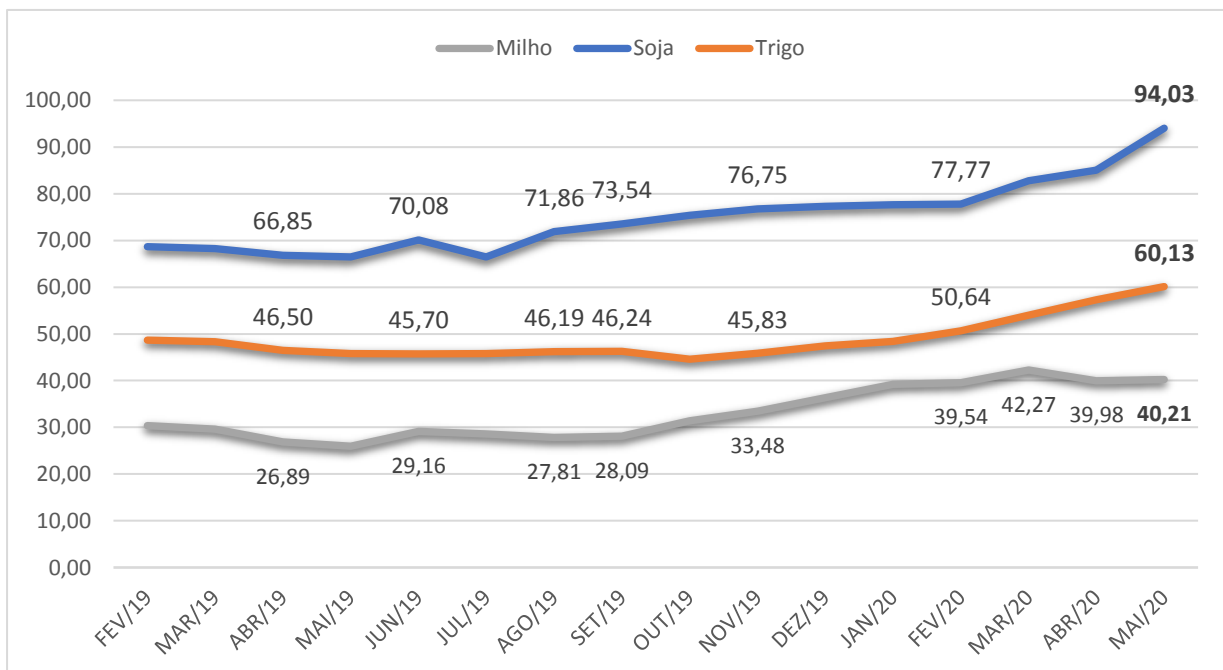
Fonte: Deral, maio 2020.



Fonte: Conab, maio 2020.

PREÇOS RECEBIDOS PELO PRODUTOR

Os preços recebidos pelos produtores (saca de 60/kg) continuam atrativos e bem superiores ao mesmo período do ano passado o que tem incentivado a venda antecipada e a prática do barter.

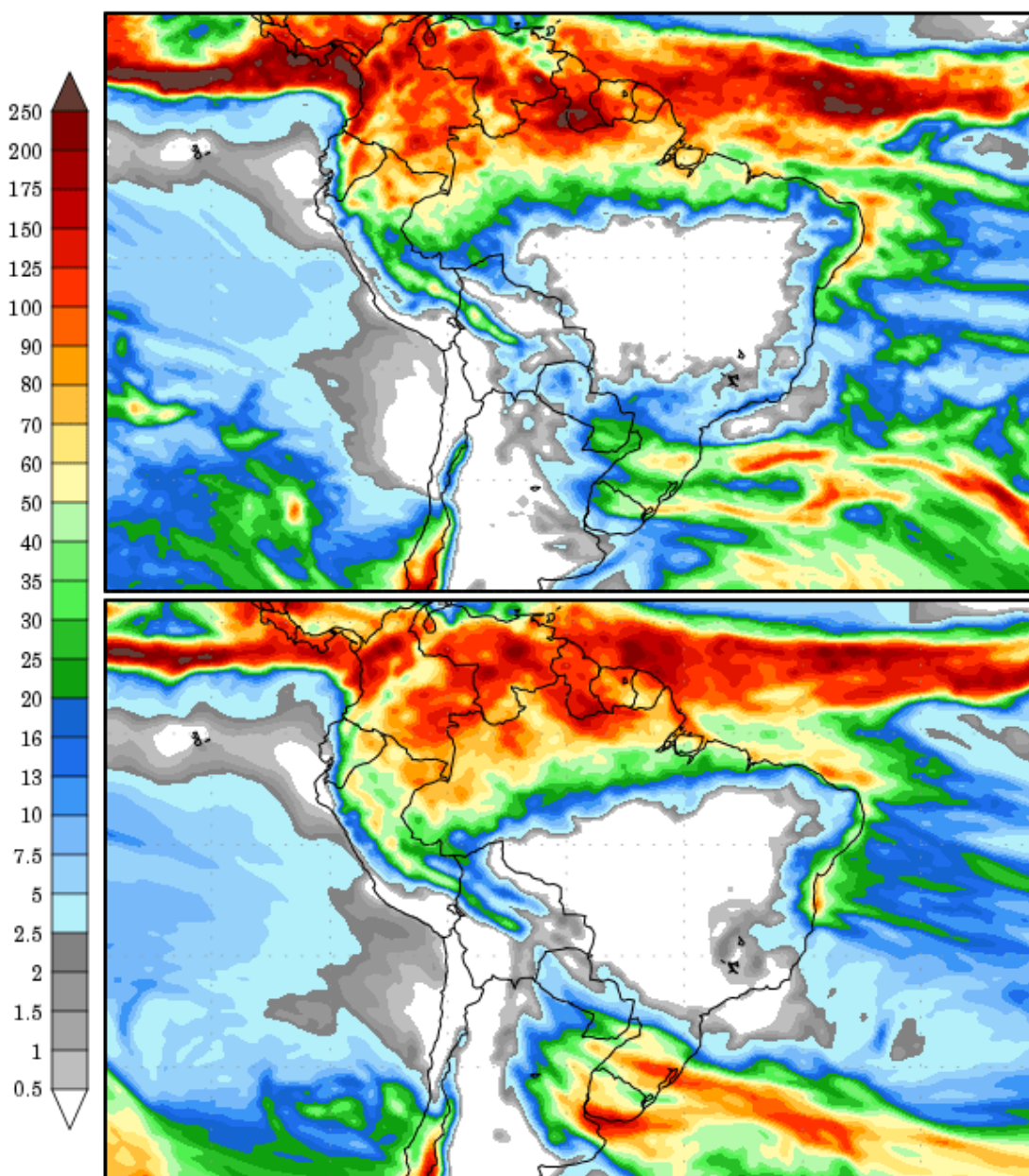


Fonte: Deral, maio 2020.

PREVISÃO DO TEMPO

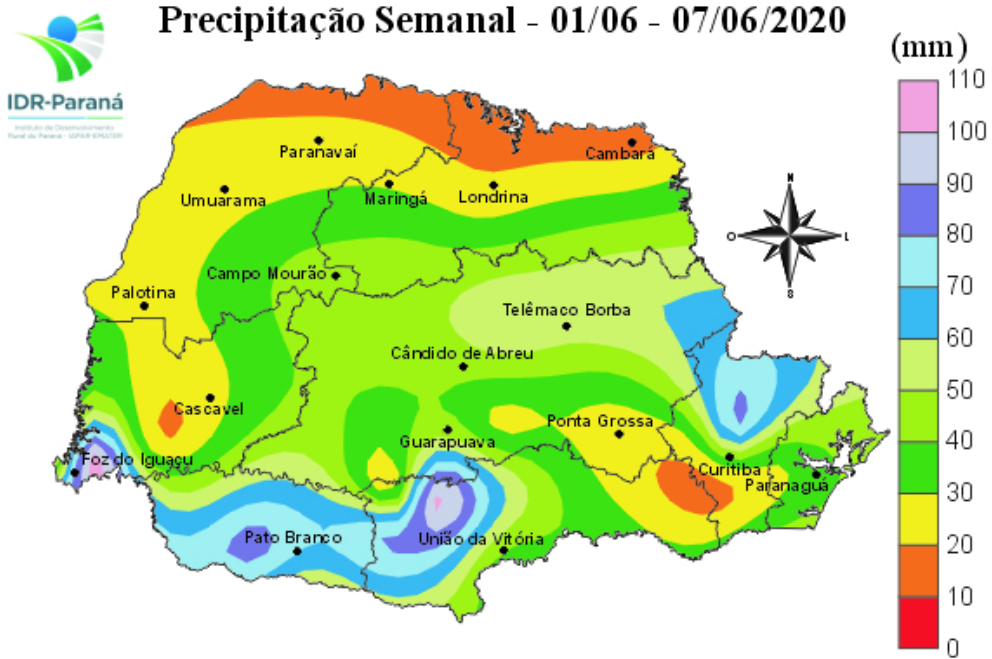
Segundo o Simepar durante esta semana a previsão de chuvas para todo o estado, de forma isolada e desuniformes. Os maiores volumes ocorrem nos setores próximos a Santa Catarina. A um aumento da temperatura principalmente no período da tarde no decorrer da semana, com uma certa estabilidade.

No final de semana volta a chover devido ao avanço de uma nova frente fria de fraca intensidade.



Fonte: <http://wxmaps.org/outlooks.php>

PRECIPITAÇÃO ACUMULADA



Precipitação Total Mensal - Maio/2020

